



正面玄関前・(給食搬入口側)




正面玄関前・(中央付近)



保健室・水飲み場前



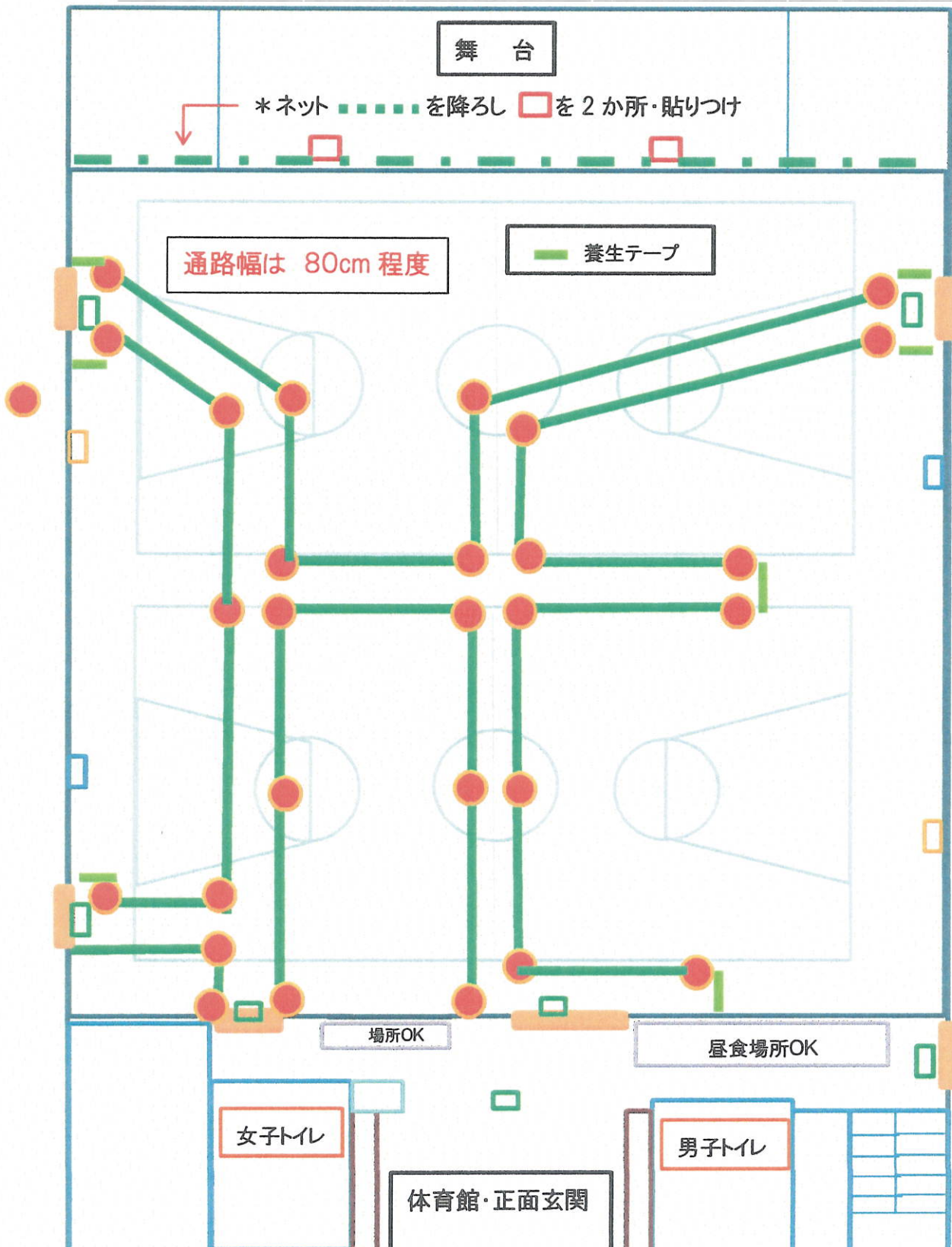
正面玄関前・(幼稚園側)






中原幼・小・運動会 体育館内の設営について(改訂)

- ①  ; カラーコーン(36本) 通路幅:80cm ほどで。養生テープで固定。
- ②  ; スズランテープ(50mm×500m・3本) でカラーコーン間をテープで固定。
- ③  ; [通路・場所取り×](7枚)を通路・出入口へ (養生テープで)
- ④  ; [舞台・立ち入り禁止](2枚)をネット  に張り付け。
- ⑤  ; [ご家庭のごみ](2枚) ・  ; [禁酒・禁煙](2枚)を壁ぎわに張り付け。

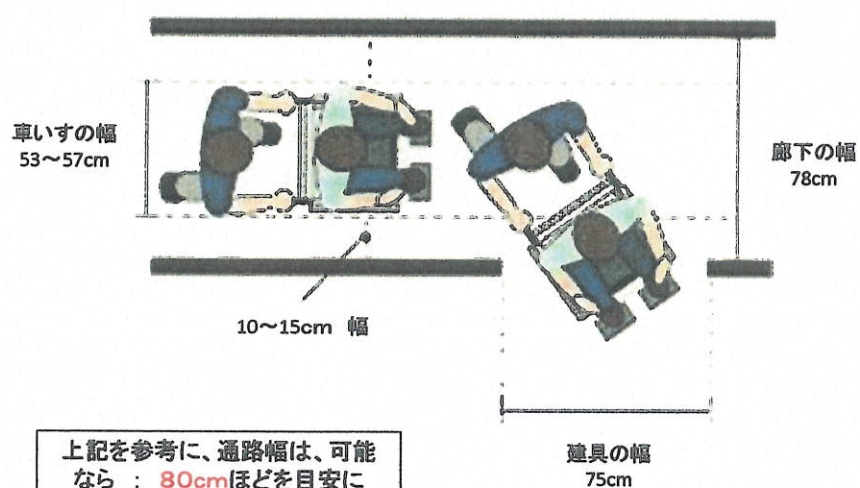


## 体育館と校舎の間



## 通路の幅について(参考資料)

(参考) 介助用車いすの幅






# スポーツコート横(図書館側)・ピロティ




# スポーツコート横(体育館側)・ピロティ



# 職員室前通路側

通路幅を120cmとる。  
残りのスペースは昼食場所OK



# 体育館駐車場側

